

Formulário nº 13 – **Especificação da Disciplina/Atividade**

Conteúdo de estudos

BIOINTERAÇÃO

Nome da Disciplina/Atividade	Código	Criação (X)
INTEGRAÇÃO CLÍNICA I		Alteração: nome () CH ()

Departamento/Coordenação de Execução: ODONTOTÉCNICA (MOT)

Carga Horária total: 60 Teórica: Prática: 60 Estágio:

Disciplina/Atividade: Obrigatória () Optativa (X) AC ()

OBJETIVOS DA DISCIPLINA/ATIVIDADE:

GERAIS: Proporcionar ao aluno a possibilidade de observar a prática na Clínica Odontológica dos períodos mais avançados, mesclando assim, as várias especialidades Odontológicas.

ESPECÍFICOS: Conhecer as especialidades da Odontologia de forma integrada.

DESCRIÇÃO DA EMENTA:

O aluno deverá observar e/ou auxiliar os alunos de 7º, 8º ou 9º períodos, possibilitando contato precoce com as práticas clínicas das diversas áreas da Odontologia

Bibliografia Básica:

ANUSAVICE, K J. **Phillips: materias dentários**. 11 ed. Rio de Janeiro: Elsevier, 2005.

CONCEIÇÃO, EN. **Dentística: saúde e estética**. 2 ed. Porto Alegre: Artmed, 2007.

MALAMED, SF. **Manual de anestesia local**. 6ª ed. Rio de Janeiro: Elsevier, 2013.

MONDELLI, J. **Fundamentos de dentística operatória**. São Paulo: Santos Ed., 2006.

BIBLIOGRAFIA COMPLEMENTAR

ALVARES, LC; TAVANO, O. **Curso de radiologia em Odontologia**. 5ª ed. São Paulo: Santos Ed., 2011.

ANDRADE, ED; RANALI, J. **Emergências médicas em Odontologia**. 3ª ed. São Paulo: Artes Médicas, 2011

Maiza

Coordenador

Data:

20/06/2017

Dra. Cristiane Salgado de Souza
Coordenadora de graduação FO-UFF
SIAPE: 1550721

Prof. Luis Felipe Schneider
Subchefe - Depto. Odontotecnica
SIAPE 1759411

Chefe de Depto/Coordenador

Data:

20/06/2017

OK FALTA
CÓDIGO

Formulário nº 13 – **Especificação da Disciplina/Atividade**

Conteúdo de estudos

BIOINTERAÇÃO

Nome da Disciplina/Atividade	Código	Criação (X)
INTEGRAÇÃO CLÍNICA II	MOT00023	Alteração: nome () CH ()

Departamento/Coordenação de Execução: ODONTOTÉCNICA (MOT)

Carga Horária total: 60 Teórica: Prática: 60 Estágio:

Disciplina/Atividade: Obrigatória () Optativa (X) AC ()

Objetivos da Disciplina/Atividade:

GERAIS: Proporcionar ao aluno a possibilidade de trabalhar com a integração na Clínica Odontológica, mesclando assim, as várias especialidades Odontológicas.

ESPECÍFICOS: Conhecer as especialidades da Odontologia de forma integrada. Proporcionar ao aluno a metodologia para a avaliação, diagnóstico e tratamento nas várias especialidades envolvidas na Integração Clínica.

Descrição da Ementa:

O aluno deverá desenvolver procedimentos em Periodontia (Cirurgias Periodontais), em Prótese Dentária (Diagnóstico, planejamento e tratamento em Prótese fixa e removível envolvendo assim Diagnóstico, Planejamento e tratamento , Prótese unitária, Prótese parcial fixa, núcleo de preenchimento, retentores intraradiculares, técnicas de moldagem em Prótese fixa e removível, Prótese sobre implante), em Dentística (Adequação do meio bucal, Diagnóstico e tratamento das lesões cáries, restaurações diretas em Resina composta e Cimentos de ionômero de vidro, restaurações indiretas e Proteção do complexo dentinho-pulpar), em Endodontia (Diagnóstico de alterações pulpare e periapicais, Planejamento e tratamento endodôntico), em Cirurgia Oral (Tratamento Cirúrgico com extrações dentárias) e em Implantodontia (Noções básicas de Implantodontia com demonstrações de Cirurgias).

Bibliografia Básica:

ALVARES, S; ALVARES, S. Emergências em endodontia: diagnóstico e conduta clínica. 3ª ed. São Paulo: Santos Ed.,2008.

ARAÚJO, A.; GABRIELLI, M.F.R.; MEDEIROS, P.J. Aspectos atuais da cirurgia e traumatologia bucomaxilofacial. São Paulo: Santos Ed., 2007.

BARATIERI, Luiz Narciso. Odontologia restauradora: fundamentos e técnicas. São Paulo: Santos Ed., 2011.

CARDOSO, AC. O passo-a-passo da prótese sobre implante: da 2ª etapa cirúrgica á reabilitação final. 2 ed. São Paulo: Santos Ed., 2012.

CONCEIÇÃO, EN. Dentística: saúde e estética. 2 ed. Porto Alegre: Artmed, 2007.

DI FIORE, SR; DI FIORE, MA; DI FIORE, AP. Atlas de prótese parcial removível: princípios biomecânicos, bioprotéticos e de oclusão. São Paulo: Santos Ed., 2010.

ESTRELA, C. Ciência endodôntica. São Paulo: Artes Médicas, 2004.

HUPP, J.R.; ELLIAS III, E.; TUCKER, M.R. Cirurgia oral e maxilofacial contemporânea. 5ª ed. Rio de Janeiro: Elsevier, 2009

LOPES, HP; SIQUEIRA JUNIOR, JF. Endodontia: biologia e técnica. 3 ed. Rio de Janeiro: Guanabara Koogan, 2010.

MAINIERI, ET; RIVALDO, E. Prótese parcial removível. 3. ed. Porto Alegre: UFRGS Ed., 2003.

PHOENIX, RD.; CAGNA, DR.; DEFREEST, CF. Prótese parcial removível: clínica de Stewart. 3ª ed. São Paulo: Quintessence, 2007.

SAITO, Tetsuo. Preparos dentais funcionais em prótese fixa: princípios mecânicos, biológicos e de oclusão. 2ª ed. São Paulo: Santos Ed., 1999.

SHILLINBURG, HT. Fundamentos de prótese fixa. 4 ed. São Paulo: Quintessence, 2007.


TELLES, DM. Prótese total: convencional e sobre implantes. São Paulo: Santos Ed., 2009. EDUARDO MIYASHITA;

TURANO, José Ceratti; TURANO, Luiz Martins; TURANO, Marcello Villas-Bôas. Fundamentos de prótese total. 9ª ed. São Paulo: Santos Ed., 2010.

BIBLIOGRAFIA COMPLEMENTAR

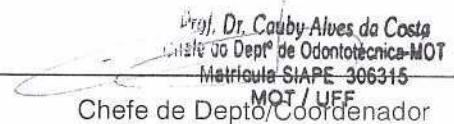
ANUSAVICE, KJ. Phillips: materias dentários. 11 ed. Rio de Janeiro: Elsevier, 2005.

MALAMED, SF. Manual de anestesia local. 5 ed. Rio de Janeiro: Elsevier, 2005.


Coordenador

Data: 57/02/16

UFF-2016
M. Moura
de Graduação
Niterói
2009063


Prof. Dr. Cauby Alves da Costa
Coordenador do Deptº de Odontotécnica-MOT
Matricula SIAPE 306315
MOT / UFF
Chefe de Depto/Coordenador

Data: 17/2/16

sk

Formulário nº 13 – **Especificação da Disciplina/Atividade**

Conteúdo de estudos
PROPEDEÚTICA CLÍNICA

Nome da Disciplina/Atividade	Código	Criação ()
INTRODUÇÃO AO LASER EM ODONTOLOGIA	MOT 00037	Alteração: nome () CH ()

Departamento/Coordenação de Execução: ODONTOTÉCNICA (MOT)

Carga Horária total: 15 Teórica: 15 Prática: Estágio:

Disciplina/Atividade: Obrigatória () Optativa (X) AC ()

Objetivos da Disciplina/Atividade:


Gerais: Ao término do período, os alunos deverão ter adquirido conhecimentos sobre a aplicação de luz laser na prática odontológica. **Específicos:** A) Adquirir noções básicas dos princípios físicos de um laser; B) Conhecer os lasers utilizados na odontologia; C) Conhecer a utilização dos dentes nas diversas especialidades da odontologia.

Descrição da Ementa:

Física do laser, Lasers para Odontologia, Laserterapia, Laser em Periodontia, Laser em Endodontia, Laser em Cirurgia, Laser em Dentística, Laser na clínica odontológica.


Bibliografia Básica:

CONVISSAR, Robert A. **Princípios e práticas do laser na odontologia**. Rio de Janeiro: Elsevier, 2011.


Coordenador

Data: 17/02/16

UFF-0110
M. Nivaldo
Coordenação
Niterói
R. 2009063


Prof. Dr. Cauby Alves da Costa
Chefe do Deptº de Odontotécnica-MOT
Matrícula SIAPE/306315
MOT / UFF

Chefe de Depto/Coordenador

Data: 17/02/16



OK (FAUTA
 CÓDIGO)

Estrutura Curricular (EC)

FORMULÁRIO Nº 13 – ESPECIFICAÇÃO DA DISCIPLINA/ATIVIDADE

CONTEÚDO DE ESTUDOS

LIBRAS

NOME DA DISCIPLINA/ATIVIDADE	CÓDIGO	CRIAÇÃO (X)
LIBRAS I	GLC/292	ALTERAÇÃO: NOME () CH ()

DEPARTAMENTO/COORDENAÇÃO DE EXECUÇÃO:

CARGA HORÁRIA TOTAL: 30H TEÓRICA: 30H PRÁTICA: - ESTÁGIO: -

DISCIPLINA/ATIVIDADE: OBRIGATORIA () OPTATIVA (X) AC ()

OBJETIVOS DA DISCIPLINA/ATIVIDADE:

- APROFUNDAR CONHECIMENTOS PARA O USO DA LÍNGUA BRASILEIRA DE SINAIS
 CAPACITAR-SE PARA O USO DA LIBRAS COM PESSOAS SURDAS NO COTIDIANO ESCOLAR.

DESCRIÇÃO DA EMENTA:

Diálogos; Entrevista pessoal; Três graus de distancia; Pontos cardeais; Estados e capitais; desenhos no quadro; Mapas pequenos em fileiras; Ruas e lugares; Exercício de mapa; advérbio de afirmação e negação; Sinais soletrados; medidas do corpo.

BIBLIOGRAFIA BÁSICA:

1. Felipe, TA. LIBRAS em Contexto. Curso Básico: livro e DVD do estudante 8ed Rio de Janeiro
2. Pimenta M, Quadros RM. Curso de LIBRAS 1. Rio de Janeiro: LSB Vídeo, 2006 DVD com contexto complementar ao livro
3. Strobel, K. As imagens do outro sobre a cultura surda. Florianópolis: UFSC, 2008
4. Dicionário de LIBRAS

Rita de Cássia M. Moraes
 COORDENADOR

UFF-CMO

DATA 04/04/2015
 Prof.ª Rita de Cássia M. Moraes
 Coordenadora do Curso de Graduação
 em Odontologia Niterói
 Mat. SIAPE 2009063

Regina Célia Moreth Bragança
 CHEFE DE DEPTO/COORDENADOR

DATA 1/1/

Regina Célia Moreth Bragança
 Coordenadora da CEAD/UFF
 SIAPE 0303187