

Formulário nº 13 – **Especificação da Disciplina/Atividade**

**Conteúdo de estudos**  
PROPEDEÚTICA CLÍNICA

Nome da Disciplina/Atividade	Código	Criação ( )
CIRURGIA ORAL MENOR	MOC 00046	Alteração: nome ( ) CH ( )

Departamento/Coordenação de Execução: ODONTOCLÍNICA (MOC)

Carga Horária total: 100      Teórica: 30      Prática: 70      Estágio:

Disciplina/Atividade: Obrigatória ( x )      Optativa ( )      AC ( )

Objetivos da Disciplina/Atividade:

**GERAL:** Capacitar o acadêmico de odontologia nos fundamentos teóricos e clínicos de cirurgia bucal em associação com as demais disciplinas.

**ESPECÍFICO:** 1. Reconhecer indicações e contra-indicações para a exodontia; 2. Realizar as exodontias simples; 3. Reconhecer um fio de sutura e saber qual o tipo ideal para cada caso; 4. Aplicar as técnicas anestésicas intra-orais de acordo com cada caso específico; 5. Diagnosticar e tratar as infecções de origem odontogênica; 6. Reconhecer e tratar acidentes e complicações trans-operatórias; 7. Estabelecer instruções e cuidados pós-operatórios aos pacientes.

Descrição da Ementa:

A disciplina de Cirurgia Bucal abordará a avaliação do estado local e geral de pacientes e suas possíveis alterações, além das técnicas de exodontias, onde o aluno deverá detectar e prevenir possíveis acidentes na realização dos procedimentos cirúrgico - odontológico.

Bibliografia Básica:

ARAÚJO, A.; GABRIELLI, M.F.R.; MEDEIROS, P.J. **Aspectos atuais da cirurgia e traumatologia bucomaxilofacial**. São Paulo: Santos Ed., 2007.

HUPP, J.R.; ELLIAS III, E.; TUCKER, M.R. **Cirurgia oral e maxilofacial contemporânea**. 5ª ed. Rio de Janeiro: Elsevier, 2009.

PETERSON, L.J. **Cirurgia oral e maxilofacial contemporânea**. 3 ed. Rio de Janeiro: Guanabara Koogan, 2000.



Bibliografia complementar:

ANDRADE, E.D. **Terapêutica medicamentosa em odontologia**. 2 ed. São Paulo: Artes Médicas, 2006.

MALAMED, S.F. **Manual de Anestesia Local**. 6ª ed. Rio de Janeiro: Elsevier, 2013.

WANNMACHER, L; FERREIRA, MBC. **Farmacologia clínica para dentistas**. 3ª ed. Rio de Janeiro: Guanabara Koogan, 2007.

YAGIELA, JA. **Farmacologia e terapêutica para dentistas**. 6ª ed. Rio de Janeiro: Elsevier, 2011.

UFF-CMO

Coordenador(a) Prof.<sup>a</sup> Rita de Cássia M. Moraes  
 Coordenadora do Curso de Graduação  
 em Odontologia Niterói  
 Matr. SIAPE 2009063

Chefe de Depto/Coordenador

Data: 09/03/2015
Data: 17/02/2016

OK

Formulário nº 13 – **Especificação da Disciplina/Atividade**

**Conteúdo de estudos**

CLÍNICA ODONTOLÓGICA INFANTIL, DO ADULTO E DO IDOSO

<b>Nome da Disciplina/Atividade</b>	<b>Código</b>	Criação ( )
CLÍNICA MULTIDISCIPLINAR IV	MOC 00075	Alteração: nome ( ) CH ( )

Departamento/Coordenação de Execução: ODONTOCLÍNICA (MOC)

Carga Horária total: 80                      Teórica:                      Prática: 80                      Estágio:

Disciplina/Atividade: Obrigatória ( x )                      Optativa ( )                      AC ( )

**Objetivos da Disciplina/Atividade:**

Capacitar o aluno a execução de procedimentos clínicos associando conhecimentos relativos ao reconhecimento de patologia bucal, ao diagnóstico, prevenção e tratamento da cárie e da doença periodontal, esta em casos de baixa complexidade.

**Descrição da Ementa:**

Diagnóstico, prognóstico, planejamento e execução de forma global a Terapêutica Odontológica de *menor e média* complexidade, alicerçados na prevenção e promoção de saúde, através do atendimento ambulatorial de pacientes da comunidade: oclusão clínica, patologia bucal, diagnóstico, planejamento, prevenção e tratamento da cárie e da doença periodontal. Aplicação clínica de materiais dentários. Odontologia restauradora direta de média complexidade e indireta de baixa complexidade. Tratamento endodôntico unirradicular.

**Bibliografia Básica:**

BARATIERI, Luiz Narciso. **Odontologia restauradora: fundamentos e técnicas**. São Paulo: Santos Ed., 2011.

FEJERSKOV, Ole; KIDD, Edwina. **Cárie dentária: doença e seu tratamento clínico**. São Paulo: Santos Ed., 2005.

LINDHE, Jan; LANG, Niklaus P.; KARRING, Thorkild (Coord.). **Tratado de periodontia clínica e implantologia oral**. 5ª ed. Rio de Janeiro: Guanabara Koogan, 2010.

PETERSON, Larry J. (Coord.). **Cirurgia oral e maxilofacial contemporânea**. 4 ed. Rio de Janeiro: Elsevier, 2005.

**Bibliografia Complementar:**

ANUSAVICE, Kenneth J. Phillips. **materias dentários**. 11 ed. Rio de Janeiro: Elsevier, 2005.

BARATIERI, Luiz Narciso. **Odontologia restauradora: fundamentos e técnicas**. São Paulo: Santos Ed., 2011.

CARDOSO, Antônio Carlos. **O passo-a-passo da prótese sobre implante: da 2ª etapa cirúrgica á reabilitação final**. 2 ed. São Paulo: Santos Ed., 2012.

CONCEIÇÃO, Ewerton Nocchi. **Dentística: saúde e estética**. 2 ed. Porto Alegre: Artmed, 2007.

MALAMED, Stanley F. **Manual de anestesia local**. 6ª ed. Rio de Janeiro: Elsevier, 2013.

SHILLINGBURG, Herbert T.; JACOBI, Richard; BRACKETT, Susan E. **Fundamentos dos preparos dentários: para restaurações metálicas e de porcelana**. 3 ed. São Paulo: Quintessence, 1997.

*Rita de Cássia M. Moraes*  
 Coordenador UFF-CMO  
 Prof. Rita de Cássia M. Moraes  
 Coordenadora do Curso de Graduação  
 em Odontologia Niterói  
 Mat. STAPE 2009063

\_\_\_\_\_  
 Chefe de Depto/Coordenador  
 Data: 11/11

31/08/2016

Formulário nº 13 – **Especificação da Disciplina/Atividade**

**Conteúdo de estudos**  
PROPEDEUTICA CLÍNICA

Nome da Disciplina/Atividade	Código	Criação ( )
DIAGNÓSTICO BUCAL I	MOC 00047	Alteração: nome ( ) CH ( )

Departamento/Coordenação de Execução: ODONTOCLÍNICA (MOC)

Carga Horária total: 40                      Teórica: 30                      Prática: 10                      Estágio:

Disciplina/Atividade: Obrigatória ( x )                      Optativa ( )                      AC ( )

Objetivos da Disciplina/Atividade:

Introdução ao estudo da cavidade bucal. Semiotécnica específica do exame de boca e reconhecimento de anomalias e variações de normalidade. Técnicas de anamnese. Solicitação de exames auxiliares; Avaliação da pressão arterial e preenchimento da ficha clínica.

Descrição da Ementa:

Ficha clínica, Exame Clínico, Diagnóstico e prognóstico, exames complementares realizados na clínica, Exames complementares laboratoriais (solicitação e interpretação), Prescrição terapêutica, Variações de normalidade, manifestações bucais de doenças sistêmicas (visando atendimento odontológico), Técnica e encaminhamento de biópsias, Citologia e emprego do azul de toluidina, lesões primárias e secundárias da mucosa bucal, diagnóstico e indicações terapêuticas de lesões periapicais inflamatórias.

Bibliografia Básica:

MARCUCCI, G. **Estomatologia: fundamentos de odontologia**. Rio de Janeiro: Guanabara Koogan. 2005.

Bibliografia Complementar:

BUMANN, A; LOTZMANN, U. **Disfunção temporomandibular: diagnóstico funcional e princípios terapêuticos**. Porto Alegre: Artmed, 2003.

HENRY, JB. **Todd, Sanford, Davidsohn diagnósticos clínicos e conduta** *ANO?*

LEEuw, R. **Dor orofacial: guia de avaliação, diagnóstico e tratamento**. 4ª ed. São Paulo: Quintessence, 2010.

UFF-CMO *Rita de Cássia M. Moraes*

Profª. Rita de Cássia M. Moraes  
Coordenadora do Curso de Graduação em Odontologia Niterói  
Mat. SIAPE 2009063

Coordenador

Data: 22 / 08 / 2016

*Prof Dr Marcos da Veiga Kalli*


Prof Dr Marcos da Veiga Kalli  
Chefe do Deptº de Odontoclínica (MOC)  
CRO/RJ 12 814  
Matr SIAPE 3111210

Chefe de Depto/Coordenador

Data:   /  /

26

Formulário nº 13 – <b>Especificação da Disciplina/Atividade</b>		
<b>Conteúdo de estudos</b>		
PROPEDEÚTICA CLÍNICA		
<b>Nome da Disciplina/Atividade</b>	<b>Código</b>	Criação ( X )
ENDODONTIA II	MOC 00073	Alteração: nome ( ) CH ( )
Departamento/Coordenação de Execução: ODONTOCLÍNICA (MOC)		
Carga Horária total: 60	Teórica: 20	Prática: 40 Estágio:
Disciplina/Atividade: Obrigatória ( x )	Optativa ( )	AC ( )
Objetivos da Disciplina/Atividade:		
<p><u> Gerais:</u> Durante o desenvolvimento da disciplina de endodontia, o aluno de graduação em odontologia deverá desenvolver habilidades manuais relacionadas à aplicação das técnicas utilizadas em endodontia PARA TRATAMENTO DE DENTES TRIRRADICULARES.</p> <p><u> Objetivos específicos:</u> 1. desenvolver habilidades no âmbito laboratorial que permita que possa atuar na clínica nessa especialidade; 2 Treinamento laboratorial em blocos e dentes de acrílico e dentes humanos. 3. Visando a qualificação desses alunos serão ministradas aulas teóricas, demonstrativas e práticas.</p>		
Descrição da Ementa:		
A Disciplina de Endodontia II abordará temas específicos relacionados a prática da endodontia em dentes trirradiculares, sendo para isso necessário aulas demonstrativas, práticas e teóricas.		
Bibliografia Básica:		
<p>ALVARES, S; ALVARES, S. Emergências em endodontia: diagnóstico e conduta clínica. 3ª ed. São Paulo: Santos Ed.,2008.</p> <p>ESTRELA, C. Ciência endodôntica. São Paulo: Artes Médicas, 2004.</p> <p>KALIL MK, SCELZA MZ, PORTUGAL LS. Apostila de Endodontia da Faculdade de Odontologia da UFF, Gráfica da UFF, 2015.</p> <p>Kalil, MV., Manual de Endodontia, Vol. 1, Ed. Guanabara Koogan, 1990.</p> <p>LEONARDO, MR, LEONARDO RT. Endodontia: conceitos biológicos e recursos tecnológicos, Ed. Artes Médicas, 2009.</p> <p>LOPES, HP; SIQUEIRA JUNIOR, JF. Endodontia: biologia e técnica. 3 ed. Rio de Janeiro: Guanabara Koogan, 2010.</p> <p>SOARES, IJ; GOLDBERG, F. Endodontia: técnica e fundamentos. São Paulo: Artmed, 2002.</p> <p>TORABINEJAD, M; WALTON, RE. Endodontia: princípios e prática. 4ª ed. Rio de Janeiro: Elsevier, 2010.</p>		
Bibliografia COMPLEMENTAR		
<p>BAUMANN, Michael A.; BEER, Rudolf. Endodontia. Porto Alegre: Artmed, 2010.</p> <p>BEER, Rudolf; BAUMANN, Michael A.; KIELBASSA, Andrej M. Endodontia: texto e atlas. Porto Alegre: Artmed, 2006.</p> <p>FREITAS, A.; ROSA, JE; SOUZA, IF. Radiologia odontológica. 6ª ed. São Paulo: Artes Médicas, 2004.</p> <p>FREITAS, A.; ROSA, JE; SOUZA, IF. Radiologia odontológica. 6ª ed. São Paulo: Artes Médicas, 2004</p>		

UFF-CMO   
 Profª. Rita de Cássia M. Moraes  
 Coordenadora do Curso de Graduação em Odontologia Niterói  
 Mat. SIAPE 2009063  
 Coordenador

Data: 22/02/2016

  
 Chefe de Depto/Coordenador

Data: \_\_\_\_\_