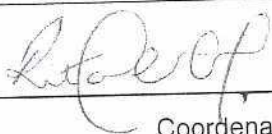


FUNDAMENTOS de biologia celular. 3.ed. Porto Alegre: Artmed, 2011.

KIERSZENBAUM, Abraham L. Histologia e biologia celular: uma introdução à patologia. 3.ed. Rio de Janeiro: Elsevier, 2012.



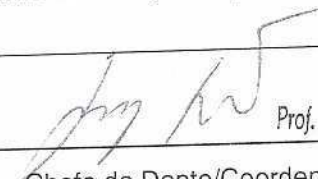
UFF-CMO

Prof.^a Rita de Cássia M. Moraes
Coordenadora do Curso de Graduação
em Odontologia Niterói
Mat. SIAPE 2009063

Coordenador

Data:

09/03/2016



Prof. Luiz Roberto Leão Ferreira

Chefe GCM-UFF
Mat. SIAPE: 1295064
Mat. UFF 392055

Chefe de Depto/Coordenador

Data:

10/11/2015

Formulário nº 13 – **Especificação da Disciplina/Atividade****Conteúdo de estudos**

BIOMORFOLOGIA

Nome da Disciplina/Atividade	Código	Criação ()
EMBRIOLOGIA VI	MMO 00082	Alteração: nome () CH (X)
Departamento/Coordenação de Execução: MORFOLOGIA (MMO)		
Carga Horária total: 40	Teórica: 40	Prática: Estágio:
Disciplina/Atividade: Obrigatória (x)		Optativa () AC ()
Objetivos da Disciplina/Atividade:		
<p>GERAIS: Desenvolver um entendimento amplo do desenvolvimento do embrião com ênfase na formação da cabeça e pescoço</p> <p>ESPECÍFICOS:</p> <ol style="list-style-type: none"> 1. Entender a contribuição dos gametas para a formação do embrião 2. Entender o processo de fecundação 3. Relacionar os principais eventos que ocorrem nas quatro primeiras semanas de desenvolvimento humano 4. Entender a formação e contribuição da placenta 5. Entender a formação do crânio e da face 6. Entender os arcos faríngeos e os seus derivados 7. Entender todas as fases da odontogênese 		
Descrição da Ementa:		
<p>A embriologia abordará todo o desenvolvimento básico do embrião para fornecer subsídios necessários para o entendimento da formação da cavidade oral com ênfase na odontogênese.</p> <p>conteúdo:</p> <ul style="list-style-type: none"> - gametogênese masculina e feminina - interação hormonal masculina e feminina - fecundação - clivagem - formação das cavidades amnióticas e vitelina - formação do disco bilaminar - formação do córion - gastrulação - formação do notocorda - formação das vilosidades coriônicas - neurulação - diferenciação do mesoderma intra-embriônico - dobramento do embrião - formação da placenta - formação do crânio - formação dos arcos faríngeos - formação da face - formação da cavidade oral - odontogênese 		

Bibliografia Básica:

LARSEN embriologia humana. 4.ed. Rio de Janeiro: Elsevier, 2010.

MOORE, Keith L.; PERSAUD, T. V. N. **Embriologia clínica**. 8.ed. Rio de Janeiro: Elsevier, 2008.

SADLER, T. W. **Langman: embriologia médica**. 11.ed. Rio de Janeiro: Guanabara Koogan, 2010.


Bibliografia Complementar::

BATH-BALOGH, M. **Anatomia histologia e embriologia dos dentes e das estruturas orofaciais**. 2.ed. Barueri, SP: Manole, 2008.

MAIA, GD. **Embriologia humana**. São Paulo: Atheneu, 2000


MANUAL de bioquímica com correlações clínicas. 7.ed. São Paulo: Blucher, 2011.

MOORE, K L.; PERSAUD, T. V. N. **Embriologia clínica**. 6.ed. Rio de Janeiro: Guanabara Koogan, 2000.



Coordenador UFF-CMO
Prof. Rita de Cássia M. Moraes
Coordenadora do Curso de Graduação
em Odontologia Niterói
Mat. SIAPE 2009063

Data: 09/03/2015



Chefe de Depto/Coordenador
Data: 10/11/2015

Prof. Dr. Viviane A. N. Degani
Chefe Dept. Morfologia
CMB - UFF - SIAPE 2449556

Formulário nº 13 – *Especificação da Disciplina/Atividade*

Conteúdo de estudos

CLÍNICA ODONTOLÓGICA INFANTIL, DO ADULTO E DO IDOSO

Nome da Disciplina/Atividade	Código	Criação ()
FUNDAMENTOS PARA A CLÍNICA ODONTOLÓGICA I	MOT 00045	Alteração: nome () CH (X)

Departamento/Coordenação de Execução: ODONTOTÉCNICA (MOT)

Carga Horária total: 15 Teórica: 15 Prática: Estágio:

Disciplina/Atividade: Obrigatória (x) Optativa () AC ()

Objetivos da Disciplina/Atividade:

Abordar fundamentos para a prática clínica.

Descrição da Ementa:


As interfaces entre a Psicologia e a Odontologia. Os aspectos psicológicos da relação interpessoal odontólogo-paciente. Aspectos psicossociais relacionados à saúde bucal e qualidade de vida. Ética, psicologia e biossegurança.

Bibliografia Básica:

HIRATA, Mario Hiroyuk. **Manual de biossegurança**. 2.ed.rev. ampl. Barueri, SP: Manole, 2012.

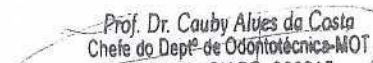
SILVA, Almenara de Souza Fonseca; RISSO, Marinês; RIBEIRO, Mariângela Cagnoni. **Biossegurança: em odontologia e ambientes de saúde**. 2ª ed. rev. ampl. São Paulo: Ícone, 2009.

Bibliografia Complementar:


Coordenador

Data: 17/02/16

UFF
DEPARTAMENTO DE ODONTOTÉCNICA
MOT
2009063


Prof. Dr. Cauby Alves da Costa
Chefe do Deptº de Odontotécnica-MOT
Matrícula SIAPE 306315
MOT/UFF
Chefe de Deptº/Coordenador


Data: 17/2/16


Formulário nº 13 – **Especificação da Disciplina/Atividade**

Conteúdo de estudos

BIOMORFOLOGIA

Nome da Disciplina/Atividade	Código	Criação ()
HISTOLOGIA II	MMO 00071	Alteração: nome () CH ()
Departamento/Coordenação de Execução: MORFOLOGIA (MMO)		
Carga Horária total: 120	Teórica: 40	Prática: 80 Estágio:
Disciplina/Atividade: Obrigatória (x)	Optativa ()	AC ()
Objetivos da Disciplina/Atividade:		
O estudante deverá reconhecer, em preparações histológicas, desenhos e micrografias, as características microscópicas dos tecidos e órgãos humanos, bem como correlacionar os aspectos histológicos com a função desses tecidos e órgãos.		
Descrição da Ementa:		
Tecidos Epiteliais, tecidos conjuntivos (propriamente dito e especializados), Tecidos Musculares; Tecidos Sistema Nervoso; Sistema Tegumentar e Anexos Cutâneos; Sistema Cardiovascular; sistema Respiratório; Sistema Digestório (Cavidade Oral, Tubo Digestório e Glândulas Anexas); Sistema Urinário; Sistema Endócrino e Sistemas Reprodutores (Masculino e Feminino).		
Bibliografia Básica:		
DI FIORE, M. S. H., 1899-. Atlas de histologia . 7.ed. Rio de Janeiro: Guanabara Koogan, 2001.		
FERRARIS, MEG; MUÑOZ, AC. Histologia e embriologia bucodental . 2ª ed. Rio de Janeiro: Guanabara Koogan, 2006.		
JUNQUEIRA, LCU, 1920- ; CARENRIO, J. Histologia básica . 11.ed. Rio de Janeiro: Guanabara Koogan, 2008.		
Bibliografia Complementar:		
HIB, José. Di Fiore histologia : texto e atlas. Rio de Janeiro: Guanabara Koogan, 2003.		
GARTNER, Leslie P.; HIATT, James L. Atlas colorido de histologia . 5.ed. Rio de Janeiro: Guanabara Koogan, 2010.		
BATH-BALOGH, Mary. Anatomia histologia e embriologia dos dentes e das estruturas orofaciais . 2.ed. Barueri, SP: Manole, 2008		


 Coordenador UFF-CMO
 Profª. Rita de Cássia M. Moraes
 Coordenadora do Curso de Graduação
 em Odontologia Niterói
 Mat. SIAPE 2009063
 Data: 09/10/2011


 Chefe de Depto/Coordenador
 Data: 10/11/2011

Profª Drª Viviane A. N. Degami
 Chefe Deptº Morfologia
 CMB - UFF - SIAPE 2449835

Formulário nº 13 – **Especificação da Disciplina/Atividade**

Conteúdo de estudos

CLÍNICA ODONTOLÓGICA INFANTIL, DO ADULTO E DO IDOSO

Nome da Disciplina/Atividade	Código	Criação ()
INICIAÇÃO À CLÍNICA ODONTOLÓGICA INTEGRADA	MOT 00044	Alteração: nome () CH ()

Departamento/Coordenação de Execução: ODONTOTÉCNICA (MOT)

Carga Horária total: 40 Teórica: Prática: 40 Estágio:

Disciplina/Atividade: Obrigatória (x) Optativa () AC ()

Objetivos da Disciplina/Atividade:

GERAIS: observar a postura acadêmica na relação docente-discente-paciente bem como o planejamento e execução de procedimentos realizados pelos clínicos.

ESPECÍFICOS: observar e entrar em contato com posturas, procedimentos e materiais odontológicos empregados na prática diária de um consultório odontológico.

Descrição da Ementa:

A Iniciação À Clínica Odontológica permitirá, aos alunos dos primeiros períodos do curso, entrar em contato precocemente com a prática odontológica através da observação em disciplinas clínicas de posturas e procedimentos executados por acadêmicos de períodos mais adiantados. sendo informados por esses de todos os passos do atendimento.

Bibliografia Básica:

ANUSAVICE, K J. **Phillips: materias dentários**. 11 ed. Rio de Janeiro: Elsevier, 2005.

CONCEIÇÃO, EN. **Dentística: saúde e estética**. 2 ed. Porto Alegre: Artmed, 2007.




MALAMED, SF. **Manual de anestesia local**. 6ª ed. Rio de Janeiro: Elsevier, 2013.

MONDELLI, J. **Fundamentos de dentística operatória**. São Paulo: Santos Ed., 2006.

Bibliografia Complementar:

ALVARES, LC; TAVANO, O. **Curso de radiologia em Odontologia**. 5ª ed. São Paulo: Santos Ed., 2011.

ANDRADE, ED; RANALI, J. **Emergências médicas em Odontologia**. 3ª ed. São Paulo: Artes Médicas, 2011

 Coordenador Data: <u>17/02/16</u>		 Prof. Dr. Cauby Alves da Costa Chefe do Dept. de Odontotécnica-MOT Matrícula SIAPE 306315 MOT/UFF Chefe de Depto/Coordenador Data: <u>17/02/16</u>
---	---	---